

COMARES

Consórcio Intermunicipal de Gestão
Integrada para Aterro de Resíduos Sólidos

RELATÓRIO RESUMIDO DA EXECUÇÃO ORÇAMENTÁRIA

RREO

6º BIMESTRE/2019

PUBLICADO CONFORME EDITAL Nº 2020.01.20-1

COMARES

Consórcio Intermunicipal de Gestão
Integrada para Aterro de Resíduos Sólidos

EDITAL DE PUBLICAÇÃO Nº 2020.01.20-1

O **Presidente do Consórcio Intermunicipal de Gestão Integrada para Aterro de Resíduos Sólidos**, Cidadão **VALDEMAR ARAÚJO DA SILVA FILHO**, em pleno exercício do cargo e no uso competente de suas atribuições, **RESOLVE** publicar o **RELATÓRIO RESUMIDO DA EXECUÇÃO ORÇAMENTÁRIA – RREO**, atinente ao **6º BIMESTRE** do exercício financeiro de **2019**, das seguintes formas:

1. Mediante afixação nos locais de amplo acesso do público em geral no âmbito do Município de **CASCADEL/CE, BEBERIBE/CE, PINDORETAMA/CE, FORTIM e ARACATI/CE**; e
2. Em meio eletrônico de acesso ao público conforme disposto no Art. 48 da LRF, no endereço: **www.comaresucv.com.br**

PUBLIQUE-SE, DIVULGUE-SE, CUMPRA-SE.

**Paço da Sede do COMARES em Cascavel – Estado do Ceará
Em, 20 de JANEIRO de 2020.**



VALDEMAR ARAÚJO DA SILVA FILHO
Presidente – COMARES - UCV

CONSÓRCIO INTERMUNICIPAL DE GESTÃO COMARES

Relatório Resumido de Execução Orçamentária

Balço Orçamentário

Orçamento Fiscal e da Seguridade Social

Período: Janeiro a Dezembro de 2019/Bimestre: Novembro e Dezembro

RREO - Anexo 1 (LRF, Art. 52, inciso I, alíneas "a" e "b" do inciso II e §1º)

Em reais

Receitas Orçamentárias	Previsão Inicial	Previsão Atualizada (a)	Receitas Realizadas				Saldo (a-c)
			No Bimestre (b)	% (b/a)	Até Bimestre (c)	% (c/a)	
Receitas Orçamentárias							
Receitas (Exceto Intra-Orçamentárias) (I)	1.580.647,80	1.580.647,80	336.166,02	21,27	1.009.504,90	63,87	571.142,90
Receitas Correntes	1.580.647,80	1.580.647,80	336.166,02	21,27	1.009.504,90	63,87	571.142,90
Receita Patrimonial	0,00	0,00	604,74	0,00	1.097,09	0,00	-1.097,09
Valores Mobiliários	0,00	0,00	604,74	0,00	1.097,09	0,00	-1.097,09
Transferências Correntes	1.580.647,80	1.580.647,80	335.441,28	21,22	1.008.287,81	63,79	572.359,99
Transferências dos Estados e do Distrito	1.292.647,80	1.292.647,80	0,00	0,00	0,00	0,00	1.292.647,80
Transferências dos Municípios e de suas	288.000,00	288.000,00	335.441,28	116,47	1.008.287,81	350,10	-720.287,81
Outras Receitas Correntes	0,00	0,00	120,00	0,00	120,00	0,00	-120,00
Demais Receitas Correntes	0,00	0,00	120,00	0,00	120,00	0,00	-120,00
Receitas (Intra-Orçamentárias) (II)	0,00	0,00	0,00	0,00	0,00	0,00	0,00
SubTotal das Receitas (III) = (I + II)	1.580.647,80	1.580.647,80	336.166,02	21,27	1.009.504,90	63,87	571.142,90
Operações de Crédito/Refinanciamento (IV)							
SubTotal com Refinanciamento (V) = (III + IV)	1.580.647,80	1.580.647,80	336.166,02	21,27	1.009.504,90	63,87	571.142,90
Déficit (VI)					0,00		
Total (VII) = (V + VI)	1.580.647,80	1.580.647,80	336.166,02		1.009.504,90		
Saldos de Exercícios Anteriores							
Recursos Arrecadado Exercícios Anteriores RPPS							
Superávit Financeiro Utilizado Créditos Adicionais							
Reabertura de Créditos Adicionais							

Despesas Orçamentárias	Dotação Inicial (d)	Dotação Atualizada (e)	Despesas Empenhadas		Saldo (g) = (e-f)	Despesas Liquidadas		Saldo (i) = (e-h)	Despesas Pagas Até o Bimestre (j)	Inscritas em Restos a Pagar Não Proc. (k)
			No Bimestre	Até o Bimestre (f)		No Bimestre	Até o Bimestre (h)			
Despesas Orçamentárias										
Despesas (Exceto Intra-Orçamentárias) (VIII)	1.580.647,80	1.580.647,80	69.036,76	383.273,88	1.197.373,92	85.370,76	383.273,88	1.197.373,92	383.273,88	0,00
DESPESAS CORRENTES	506.000,00	711.000,00	69.036,76	383.273,88	327.726,12	85.370,76	383.273,88	327.726,12	383.273,88	0,00
PESSOAL E ENCARGOS SOCIAIS	61.000,00	181.000,00	19.152,00	96.132,06	84.867,94	19.152,00	96.132,06	84.867,94	96.132,06	0,00
OUTRAS DESPESAS CORRENTES	445.000,00	530.000,00	49.884,76	287.141,82	242.858,18	66.218,76	287.141,82	242.858,18	287.141,82	0,00
DESPESAS DE CAPITAL	1.070.000,00	865.000,00	0,00	0,00	865.000,00	0,00	0,00	865.000,00	0,00	0,00
INVESTIMENTOS	820.000,00	815.000,00	0,00	0,00	815.000,00	0,00	0,00	815.000,00	0,00	0,00
INVERSÕES FINANCEIRAS	250.000,00	50.000,00	0,00	0,00	50.000,00	0,00	0,00	50.000,00	0,00	0,00

CONSÓRCIO INTERMUNICIPAL DE GESTÃO COMARES

Relatório Resumido de Execução Orçamentária


Balço Orçamentário

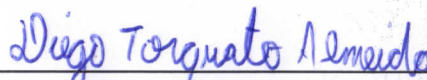
Orçamento Fiscal e da Seguridade Social

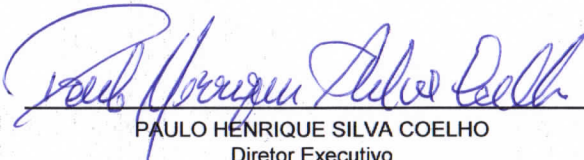
Período: Janeiro a Dezembro de 2019/Bimestre: Novembro e Dezembro


RREO - Anexo 1 (LRF, Art. 52, inciso I, alíneas "a" e "b" do inciso II e §1º)

Despesas Orçamentárias	Dotação Inicial (d)	Dotação Atualizada (e)	Despesas Empenhadas		Saldo (g) = (e-f)	Despesas Liquidadas		Saldo (i) = (e-h)	Despesas Pagas Até o Bimestre (j)	Inscritas em Restos a Pagar Não Proc. (k)
			No Bimestre	Até o Bimestre (f)		No Bimestre	Até o Bimestre (h)			
Despesas (Intra-Orçamentárias) (IX)	0,00	0,00	0,00	0,00	0,00	0,00	0,00	0,00	0,00	0,00
SubTotal das Despesas (X) = (VIII + IX)	1.580.647,80	1.580.647,80	69.036,76	383.273,88	1.197.373,92	85.370,76	383.273,88	1.197.373,92	383.273,88	
Amortização da Dív./Refinanciamento (XI)										
SubTotal com Refinanciamento (XII) = (X + XI)	1.580.647,80	1.580.647,80	69.036,76	383.273,88	1.197.373,92	85.370,76	383.273,88	1.197.373,92	383.273,88	
Superávit (XIII)							626.231,02			
Total (XIV) = (XII + XIII)	1.580.647,80	1.580.647,80	69.036,76	383.273,88		85.370,76	1.009.504,90		383.273,88	
Reserva do RPPS	0,00	0,00								


 VALDEMAR ARAUJO DA SILVA FILHO
 Presidente


 FINANCE GESTAO CONTABIL S/S
 Contador - CRC Contador


 PAULO HENRIQUE SILVA COELHO
 Diretor Executivo


 MARIANA RIBEIRO SILVA
 Diretora Financeira

CONSÓRCIO INTERMUNICIPAL DE GESTÃO COMARES

Relatório Resumido de Execução Orçamentária

Demonstrativo da Execução das Despesas por Função/Subfunção

Orçamento Fiscal e da Seguridade Social

Período: Janeiro a Dezembro de 2019/Bimestre: Novembro e Dezembro

RREO - Anexo 2 (LRF, Art. 52, inciso II, alínea "c")

Função/Subfunção	Dotação Inicial	Dotação Atualizada (a)	Despesas Empenhadas			Saldo(c) = (a-b)	Despesas Liquidadas			Saldo(e) = (a-d)	Insc. Restos a Pagar Não Processados (f)
			No Bimestre	Até o Bimestre (b)	% (b / total b)		No Bimestre	Até o Bimestre (d)	% (d / total d)		
Despesas (Exceto Intra-Orçamentárias) (I)	1.580.647,80	1.580.647,80	69.036,76	383.273,88	100,00	1.197.373,92	85.370,76	383.273,88	100,00	1.197.373,92	0,00
Urbanismo	30.000,00	30.000,00	0,00	0,00	0,00	30.000,00	0,00	0,00	0,00	30.000,00	0,00
Controle Ambiental	30.000,00	30.000,00	0,00	0,00	0,00	30.000,00	0,00	0,00	0,00	30.000,00	0,00
Gestão Ambiental	1.546.000,00	1.546.000,00	69.036,76	383.273,88	100,00	1.162.726,12	85.370,76	383.273,88	100,00	1.162.726,12	0,00
Controle Ambiental	1.546.000,00	1.546.000,00	69.036,76	383.273,88	100,00	1.162.726,12	85.370,76	383.273,88	100,00	1.162.726,12	0,00
Reserva de Contingência	4.647,80	4.647,80	0,00	0,00	0,00	4.647,80	0,00	0,00	0,00	4.647,80	0,00
Reserva de Contingência	4.647,80	4.647,80	0,00	0,00	0,00	4.647,80	0,00	0,00	0,00	4.647,80	0,00
Despesas (Intra-Orçamentárias) (II)	0,00	0,00	0,00	0,00	0,00	0,00	0,00	0,00	0,00	0,00	0,00
Total (III) (I + II)	1.580.647,80	1.580.647,80	69.036,76	383.273,88	100,00	1.197.373,92	85.370,76	383.273,88	100,00	1.197.373,92	0,00

VALDEMAR ARAUJO DA SILVA FILHO
Presidente

Diogo Torquato Almeida
FINANCE GESTAO CONTABIL S/S
Contador - CRC Contador

PAULO HENRIQUE SILVA COELHO
Diretor Executivo

MARIANA RIBEIRO SILVA
Diretora Financeira